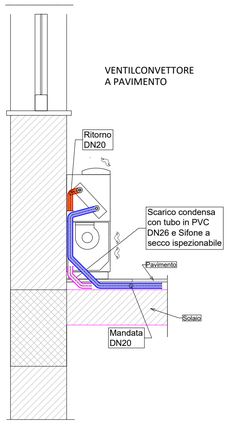

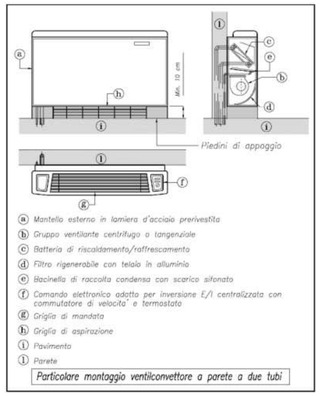

ELETTROVALVOLA 3VIE ON/OFF

Sifone a secco per scarico condensa con montaggio all'interno di un'apposita cassetta da incasso ispezionabile. Caratteristiche:
- Due entrate e due uscite orizzontali e verticali, che consentono l'installazione a destra e a sinistra, indipendentemente dal posizionamento;
- Trasparente, permette la verifica visiva del funzionamento dell'impianto e la regolare produzione di condensa.
- Sifone con tappo ispezionabile e sfera
- Guarnizione tecnica
- O-ring di tenuta
- Scatola con coperchio e viti

raccordo a "Y" a 2 vie per rete raccolta condensa

COLLEGAMENTI ELETTRICI VENTILCONVETTORI

Schema elettrico comando selettore velocità e funzione heatcool (a bordo macchina e parete):
COMMUTATORE
• Installazione a bordo macchina e a parete
• Funzionamento estivo / funzionamento estivo / funzionamento invernale
• Selettore delle tre velocità

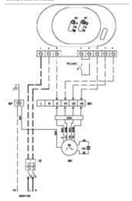

Legenda schemi elettrici
MT = Morsetto di terra
MO = Morsetteria generale
CM = Contattore comando/spegnimento motore
CN = Connettore collegamento comando
REM = Comando remoto cambio funzione (in tensione 230V)
SP = Sonda temperatura ambiente
NA = Filo marrone
GR = Filo grigio
BL = Filo blu/azzurro
MRG = Filo rosso (1° velocità-min.)
MRL = Filo blu (2° velocità-med.)
NER = Filo nero (3° velocità-max.)
MBI = Filo bianco (comune)
VE = Filo verde
GI = Filo giallo
CT = Termostato di sicurezza (opt.)
ST = Selettore/deaggiornatore
SV = Selettore velocità ventilatore
MV = Motore ventilatore
RV = Resistenza ventilatore
SB = Sonda batteria
SA = Sonda ambiente
L-ON/OFF = Luce ON/OFF
IG = Interruttore a carico dell'utente con potere d'interruzione non inferiore a 2A
CO = Microinv.a vite per sonda batteria (opt.), o valvola ON/OFF (opt)
CM2 = Comando accessorio kit residenza
TS = Variatore set point
VM = Comando accessorio valvola ON/OFF (opt.)
ON/OFF = Selettore ON/OFF
Nota: 1) Gli apparecchi indicano collegamenti a cura dell'installatore, fa fede la targhetta; nota2 o secondo installazione vedere normative specifiche.
NOTA: Togliere il ponte presente tra i morsetti 4-5 per inserire il TC.

Sifone antiodore per tubo scarico condensa

Curva 45°

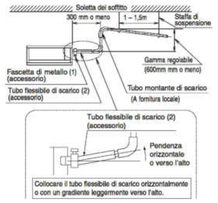

NOTE GENERALI PER TUBAZIONI

1. ALLACCI AI TERMINALI CON TUBAZIONI PREISOLATE
2. LE TUBAZIONI DEVONO ESSERE STAFFATE IN MODO DA CONSENTIRE LA LORO DILATAZIONE SENZA IMPEDIMENTI
3. LE TUBAZIONI DEVONO ESSERE INSTALLATE CON UNA LEGGERA PENDENZA TALE DA FAVORIRE LO SFOGO D' ARIA ED IL DRENAGGIO

LEGENDA SIMBOLI

- TUBAZIONE ASCENDENTE/DISCENDENTE
- PUNTO ALLACCIO SCARICO SIFONATO
- VENTILCONVETTORE A PAVIMENTO CON TERMOSTATO A BORDO
- TUBAZIONI ACQUA CALDA/REFRIGERATA IN MULTISTRATO
- TUBAZIONE IN PVC DN 20 RACCOLTA CONDENZA
- BOCCHETTA CIRCOLARE A CONI VARIABALI
- BOCCHETTA RETTANGOLARE DI RIPRESA
- GRIGLIA DI TRANSITO 400X100
- ESTRATTORE BAGNI
- CANALE D'ARIA RETTANGOLARE

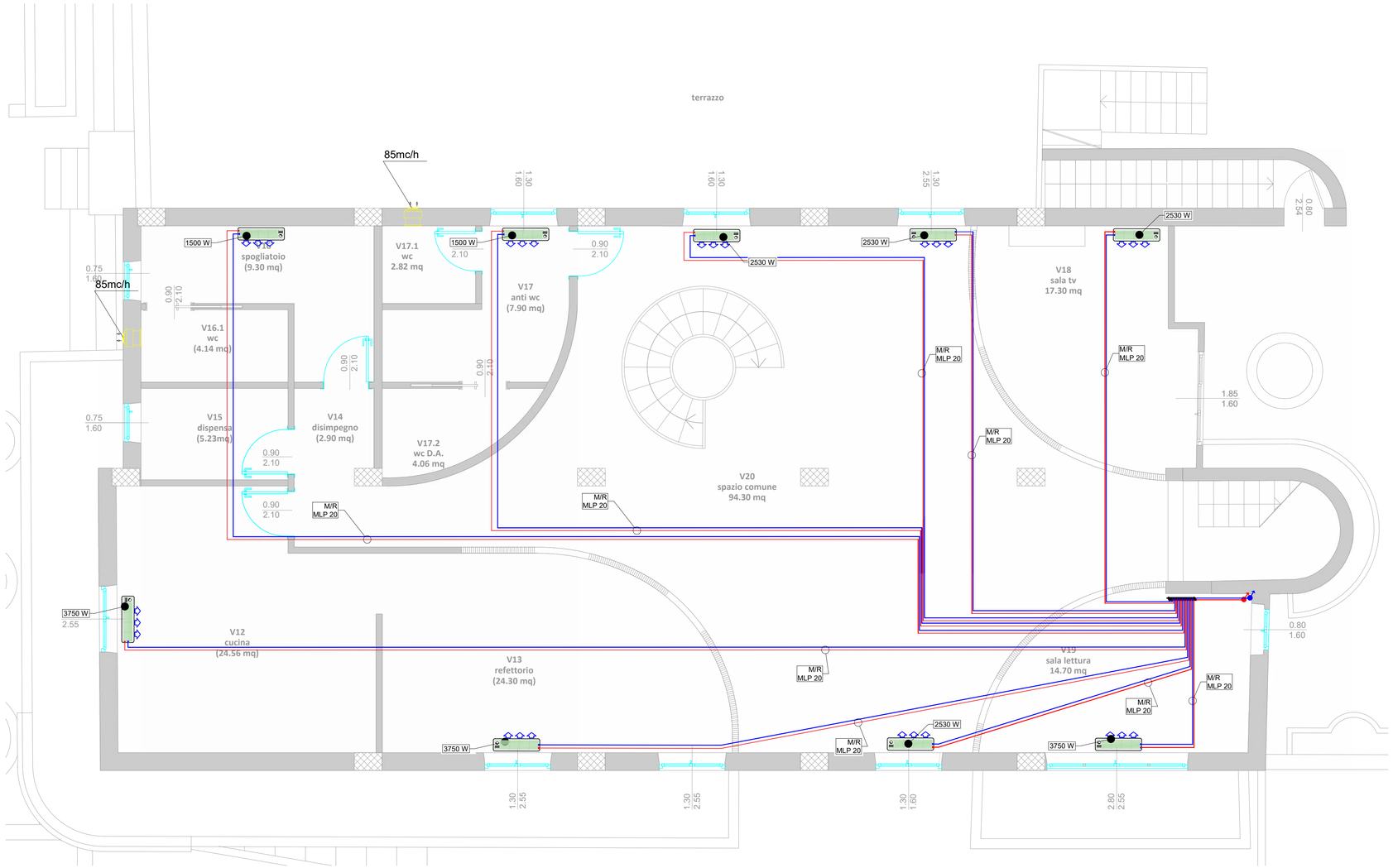

PIANTA PIANO PRIMO

COMUNE DI BORGETTO
Città Metropolitana di Palermo
Piazza Vittorio Emanuele Orlando 1 - cap 90042 Borgetto
TEL: 091/8982923 - www.comune.borgetto.pa.it
E-Mail: ufficio.manutenzioni@comune.borgetto.pa.it
Pec: ufficioprotocollo@pec.it - ufficiotecnicoborgetto@pec.it
Cod. Fiz.: 00118510821 – Part. IVA 00118510821

PROGETTO DEFINITIVO/ESECUTIVO

PON LEGALITÀ 2014-2020 – ASSE 3, AZIONE 3.1.1
PROGETTAZIONE DEFINITIVA-ESECUTIVA, COORDINAMENTO DELLA SICUREZZA IN FASE ESECUTIVA, DIREZIONE LAVORI E CONTABILITÀ DEI "LAVORI DI RIQUALIFICAZIONE E DI RICONVERSIONE DEL BENE CONFISCATO ALLA CRIMINALITÀ ORGANIZZATA SITO IN VIA MONTEGRAPPA, N. 20 ANGOLO VIA C. COLOMBO, DA DESTINARE A CENTRO PER DONNE VITTIME DI VIOLENZA" CUP: G36D18000150006 CIG: 8390265984

PROGETTISTI: **RTP Morpheme S.r.l./ing. Vito Speciale**

MORPHEME S.r.l. *(capogruppo)*
Via Veneto 2b - sc.C - 89123 Reggio Calabria - Italy
P. IVA 02934660800 Tel.Fax +39 096517165 86
info@morpheme.it - www.morpheme.it

Arch. **Ilario TASSONE** *(P.M. - BIM manager - Architettura - Strutture - Impianti)*
Arch. **Simona LABATE** *(Architettura)*
Ing. **Gabriele UCCELLATORE** *(Strutture)*
Ing. **Giacomo MAJORINI** *(Imp. elettrici e speciali)*
Arch. **Pasquale BRUNO** *(Acustica)*
Geol. **Antonio Tiberio PIZZONIA** *(Geologia)*

Mandante:
Ing. **Vito SPECIALE** *(Impianti)*

Consulenti:
Ing. **Bruno ARENA** *(Impianti idrici e termici)*

Collaboratori:
Arch. **Ilaria FIUMARA**
Arch. **Jannah HASSANEIN**
Ing. **Daniele FEDERICO**

RUP: ing. **Andrea SALAMONE**

COMMESSA: **25.P12.00.PE**

CONTROLLATO: **S. Labate** APPROVATO: **I. Tassone**

APRILE 2025 REV: 0

Elaborato: **IT.T.2** Scala: **1:50**

IMPIANTI TERMICI
CONSISTENZA PIANO PRIMO

0 0.5 1 2.5 m